

令和8年4月30日公表

畜産物流通調査 食肉流通統計（令和8年3月分）

豚と畜頭数は前年同月に比べ2.5%増加、
成牛と畜頭数は前年同月に比べ0.4%減少

【調査結果の概要】

1 豚

- (1) 全国のと畜頭数は138万6,157頭で、前年同月に比べ2.5%増加し、前月に比べ5.9%増加した。
- (2) 全国の枝肉生産量は11万1,724 tで、前年同月に比べ2.8%増加し、前月に比べ5.8%増加した。
- (3) 調査卸売市場（10食肉中央卸売市場＋15食肉地方卸売市場（以下同じ。））における極上・上規格の取引成立頭数は8万1,855頭で、前年同月に比べ4.6%増加し、前月に比べ11.0%増加した。
また、卸売価格は651円/kgで、前年同月に比べ6.9%上昇し、前月に比べ8.0%上昇した。

図1 豚と畜頭数及び卸売価格（極上・上規格）の推移（全国）

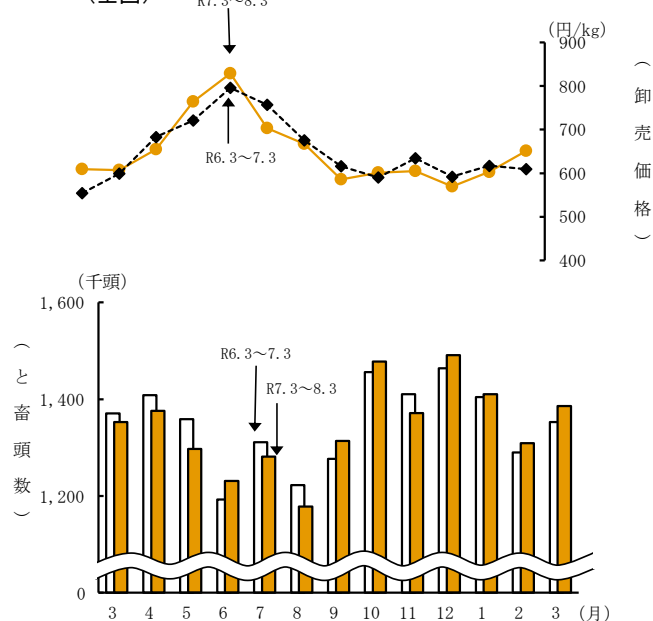


表1 豚のと畜頭数及び枝肉生産量

区分	と畜頭数			枝肉生産量		
	実数	対前年同月比	対前月比	実数	対前年同月比	対前月比
全国	1,386,157 頭	102.5 %	105.9 %	111,724 t	102.8 %	105.8 %

[参考]月別のと畜頭数の増減要因の1つとなり得る、主にと畜場が稼働する平日（土、日、祝日及び12月29日～1月3日を除く、月～金曜日）の日数は、当月は21日（前年3月：20日、本年2月：18日）。

表2 豚の枝肉取引成立頭数及び卸売価格（極上・上規格）

区分	取引成立頭数			卸売価格		
	実数	対前年同月比	対前月比	実数	対前年同月比	対前月比
調査卸売市場計	81,855 頭	104.6 %	111.0 %	651 円/kg	106.9 %	108.0 %
東京	6,460	97.4	120.4	677	110.1	107.6
大阪	355	103.2	73.5	673	110.0	117.5

注：極上・上規格とは、豚枝肉取引規格のうち、「極上」と「上」を合わせたものである。

2 成牛

- (1) 全国のと畜頭数は8万8,316頭で、前年同月に比べ0.4%減少し、前月に比べ11.0%増加した。
- (2) 全国の枝肉生産量は4万1,047 tで、前年同月に比べ1.6%増加し、前月に比べ10.8%増加した。
- (3) 調査卸売市場における和牛去勢A-5規格の取引成立頭数は6,371頭で、前年同月に比べ8.4%増加し、前月に比べ13.5%増加した。
- また、卸売価格は2,711円/kgで、前年同月に比べ2.1%上昇し、前月に比べ2.7%上昇した。

図2 成牛と畜頭数及び卸売価格（和牛去勢A-5規格）の推移（全国）

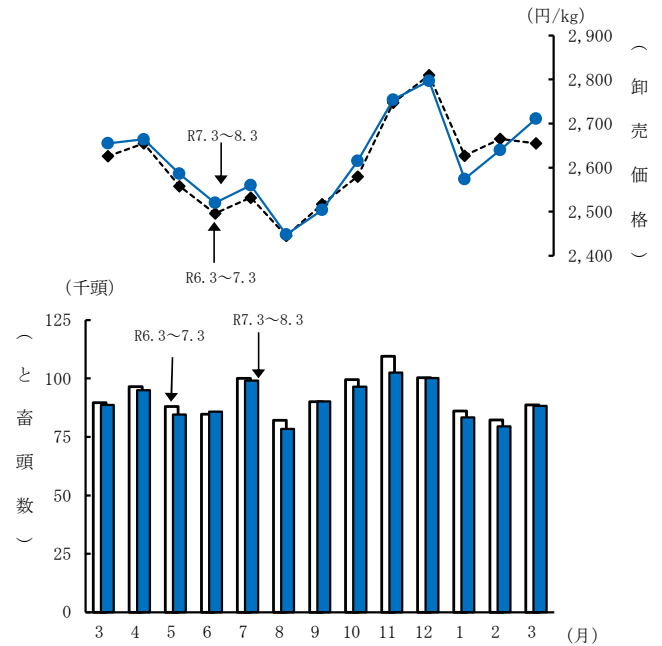


表3 成牛のと畜頭数及び枝肉生産量

区分	と畜頭数			枝肉生産量		
	実数	対前年同月比	対前月比	実数	対前年同月比	対前月比
全 国	88,316	99.6	111.0	41,047	101.6	110.8

[参考]月別のと畜頭数の増減要因の1つとなり得る、主にと畜場が稼働する平日（土、日、祝日及び12月29日～1月3日を除く、月～金曜日）の日数は、当月は21日（前年3月：20日、本年2月：18日）。

表4 成牛の枝肉取引成立頭数及び卸売価格（和牛去勢A-5規格）

区分	取引成立頭数			卸売価格		
	実数	対前年同月比	対前月比	実数	対前年同月比	対前月比
調査卸売市場計	6,371	108.4	113.5	2,711	102.1	102.7
東 京	2,804	112.6	117.7	2,635	104.2	102.9
大 阪	278	128.1	103.3	2,611	102.2	100.6

【統計表】

<https://www.e-stat.go.jp/stat-search/files/data?sinfid=000040370454&ext=xls>

【調査の概要】

https://www.maff.go.jp/j/tokei/kouhyou/tikusan_ryutu/gaiyou/

【調査結果の主な利活用】

- ・ 食料・農業・農村基本計画における生産量等のKPIの設定及び検証のための資料
- ・ 関税暫定措置法（昭和35年法律第36号）に基づく関税の緊急措置の輸入基準数量を算出するための資料
- ・ 畜産経営の安定に関する法律（昭和36年法律第183号）に基づく経営安定交付金制度における交付金算定のための資料

【ホームページの掲載案内】

- ・ 本資料は、農林水産省ホームページの統計情報に掲載している分野別分類「作付面積・生産量、家畜の頭数など」・「農畜産物卸売市場」、品目別分類「畜産（市場・流通）」の「畜産物流通調査」で御覧いただけます。
https://www.maff.go.jp/j/tokei/kouhyou/tikusan_ryutu/#m
- ・ 本資料の数値は概数値であり、確定した詳細な数値は、ホームページに掲載（令和9年7月予定）します。
- ・ 公表した数値の正誤情報は、ホームページでお知らせします。

【関連リンク】

卸売市場関係ページ：農林水産省＞組織別から探す＞新事業・食品産業部＞卸売市場

<https://www.maff.go.jp/j/shokusan/sijyo/info/>

畜産関係ページ：農林水産省＞組織別から探す＞畜産局＞畜産

<https://www.maff.go.jp/j/chikusan/kikaku/in/>

畜産統計調査（家畜の頭数）

<https://www.maff.go.jp/j/tokei/kouhyou/tikusan/>

食品価格動向調査（食肉鶏卵の小売価格）

<https://www.maff.go.jp/j/zyukyu/ampo/kouri/kgyuniku/>

貿易統計（財務省）

<https://www.customs.go.jp/toukei/info/>

小売物価統計調査（総務省）

<https://www.stat.go.jp/data/kouri/>

家計調査（総務省）

<https://www.stat.go.jp/data/kakei/>

お問合せ先

◎本統計調査結果について

農林水産省 大臣官房統計部
生産流通消費統計課 消費統計室
流通動向第2班

電話：（代表） 03-3502-8111 内線3710
：（直通） 03-3502-5947

◎農林水産統計全般について

農林水産省 大臣官房統計部
統計企画管理官 統計広報推進班


電話：（代表） 03-3502-8111 内線3589
：（直通） 03-6744-2037



政府統計

政府統計の総合窓口
(e-Stat)

<https://www.e-stat.go.jp/>



次回（令和8年4月分）の公表は、令和8年5月29日午後3時の予定です。